


1. ATX メインケーブル

マザーボードにATXメインケーブルを接続して下さい。コネクタは分割式になっており、20ピン及び24ピン仕様のマザーボードに対応しております。



2. ATX12V/EPS12V

マザーボードにATX12V (4ピン)もしくはEPS12V(8ピン)を接続下さい。ATX12V仕様のマザーボードの場合はATX12(4ピン)コネクタを、EPS12V仕様のマザーボードの場合はEPS12V(4+4ピン)コネクタを接続して下さい。




3. S-ATA HDD

シリアルATA HDDもしくはDVDドライブ等のシリアルATAデバイスに接続して下さい。




4. IDE パリフェラル

IDE (Ultra ATA) HDDもしくはDVDドライブ等のIDEデバイスに接続して下さい。




5. FDD

FDDもしくはFDD用電源コネクタ仕様のファンコントローラ等のデバイスに接続して下さい。逆挿しやピンがずれた状態で接続しますと機器が破損する恐れがありますので、接続時はご注意ください。



6. PCI-E (VGAカード)

PCI-E VGAカードにPCI-Eケーブルを接続して下さい。コネクタは分割式になっており、6ピン及び8ピン仕様のVGAカードに対応しております。



7. PSU I/O スイッチ

パソコンが組み上がった後、電源ユニット背面のI/Oスイッチを“ON”の状態にしてから、パソコンを起動させて下さい。“OFF”の状態では、パソコンの起動スイッチを押しても、パソコンは起動しません。



8. PSU パワーケーブル

電源ユニットにPSUパワーケーブルを接続して下さい。PSUパワーケーブルが電源ユニットにしっかり接続されていないと、パソコンが起動しなかったり、機器が破損する恐れがあります。

保証規定

本製品の保証期間は、ご購入日から1年となります。本製品に不具合、故障等が確認された場合、修理もしくは交換対応のみとさせていただきます。

製品保証をお受けになる場合は、本製品をご購入頂いた状態（内容物を含む）に復元し、レシート等のご購入日を証明できるものと一緒にご購入店にお持ち下さい。

保証期間内の不具合、故障であっても、次の場合には保証対象外となりますのでご注意ください。

レシート等を紛失し、購入日の証明が不可能な場合。

ご購入後に落下や衝撃等の外的圧力が加わり製品が破損した場合。

本製品を想定外の方法で使用し、不具合、故障等が生じた場合。

本製品を分解または改造し、その結果、故障、不具合等が生じた場合。

本製品以外のパーツの原因により、不具合、故障が生じた場合。

パーツ同士の相性問題等により、本製品が正常動作しない場合。

本製品の仕様により生じた2次的障害、逸失利益。

尚、本製品の使用を開始した時点で、本規定に同意して頂いたものと致します。

警告

危険ですので、分解、改造等は絶対に行なわないで

お子様の手の届く範囲内に本製品を保管しないで下さい。

想定した方法以外でのご使用はお止め下さい。

